



INTEGRÁCIÓ A FEJEKBEN?

A romákkal kapcsolatos lakossági attitűdök Magyarországon

Bernát Anikó

TARKI Társadalomkutatási Intézet

2013. október 25.


Ma Magyarországon...



... a romák szegénységi kockázata minden társadalmi csoporténál nagyobb, leszakadásuk a társadalom egészétől nyilvánvaló – helyzetük megváltoztatása egyértelműen meghaladja saját erejüket.

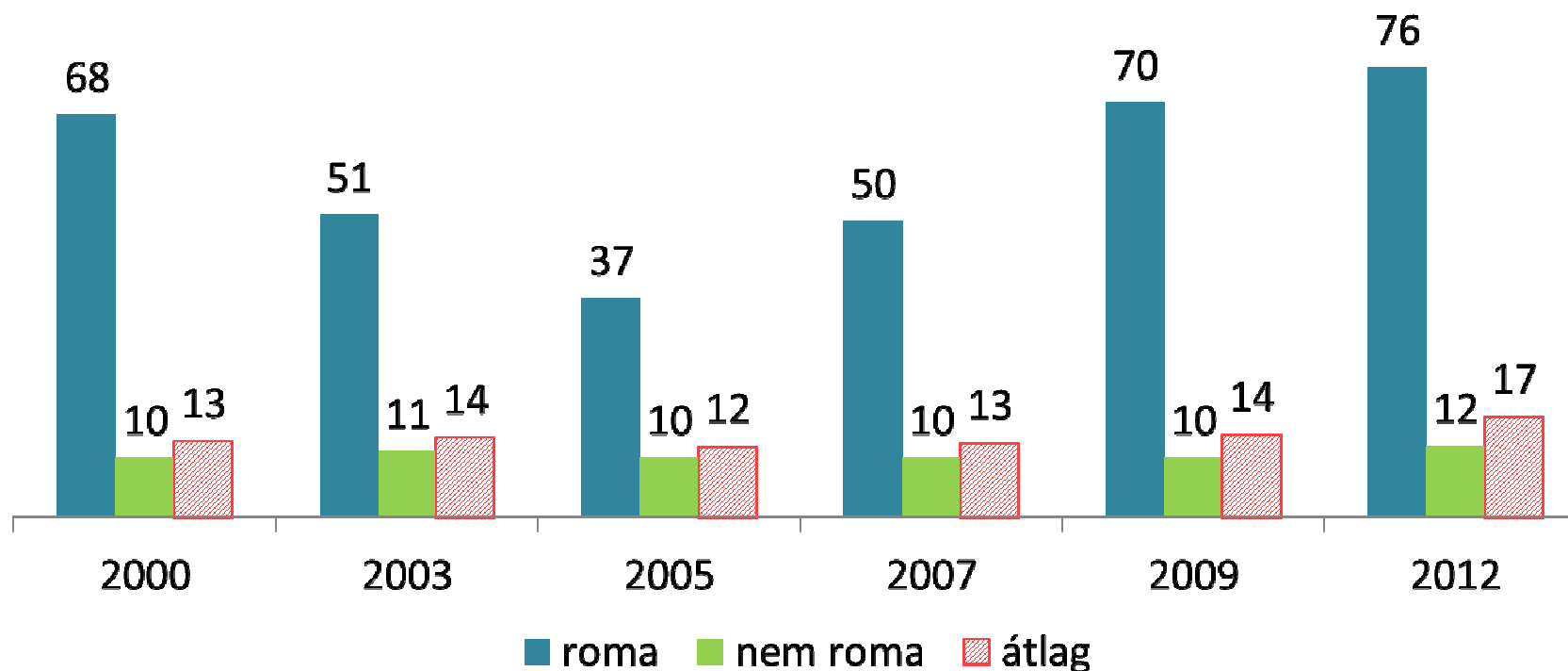
... a romák a leginkább elutasított társadalmi csoport(ok egyike), a társadalom nagy része nem kíván az integrációjukhoz hozzájárulni, szerintük a romák maguknak köszönhetik helyzetüket.





A ROMÁK HELYZETE A „VALÓSÁGBAN”

Relatív szegénység Magyarországon – szegénységi ráta (%)




Szegénységi ráta: az OECD2-skálával számított ekvivalens mediánjövedelem 60%-a alatt élők aránya a roma és nem roma háztartásfőjű háztartásokban élők körében

adatforrás: TÁRKI Háztartás Monitor



2012-ben...





**a romák
76%-a
szegény**

...minden más társadalmi
csoporthoz képest a romák
körében a legmagasabb a
szegénységi ráta


... szemben a teljes
népességen belül
kb. 7%-os aránnyal

**a
szegények
34%-a
roma**



**a romáknak
4,44-szer
nagyobb
esélyük van
szegénné
válni**

... a nem romákhoz
képest



A ROMÁK HELYZETE A „FEJEKBEN”

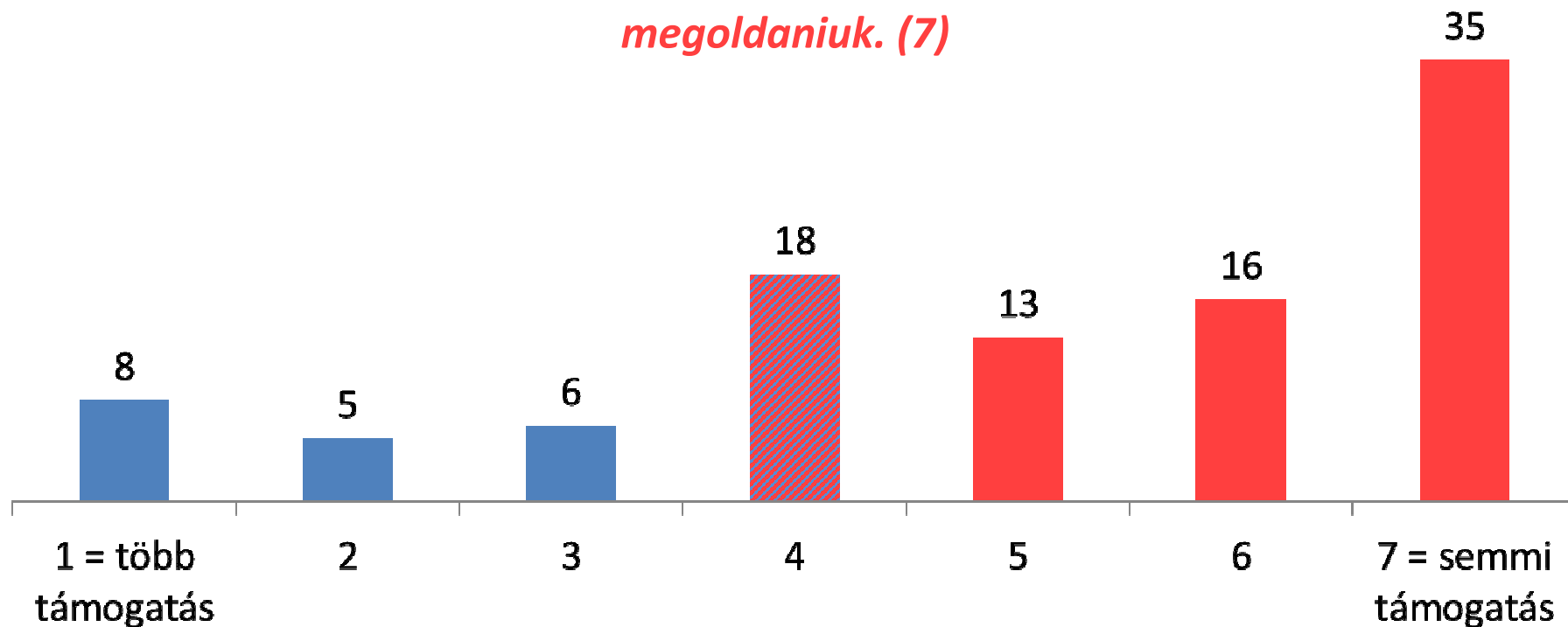


Melyik nézet áll közelebb Önhöz? (%)

A cigányokat annyi hátrányos megkülönböztetés éri, hogy a kormánynak jobban kellene őket támogatnia, mint másokat. (1)

VAGY

A cigányok maguk tehetnek a problémáikról, ezért maguknak kell azokat megoldaniuk. (7)



adatforrás: „Törésvonalak” OTKA, TÁRKI 2013/4.
1000 fős országos reprezentatív mintán




A magyarok szerint a szegénység kockázatának leginkább kitett társadalmi csoportok (%)



Az adott csoportot a 4 leginkább veszélyeztetett közé választók aránya


adatforrás: Eurobarometer 2009



A szociális segély elterjedtsége és szükségessége lakosság szerint egyes magas szegénységi kockázatú csoportokban

Ön szerint szociális segélyt 100 főből...	... hány fő kap	... hánynak kéne kapnia?	különbözet
romák	76	31	+45
munkanélküliek	47	53	-6
nagycsaládosok	43	58	-15
rokkantak, fogyatékkal élők	41	67	-26
alacsony nyugdíjjal rendelkezők	27	60	-33

adatforrás: TÁRKI Omnibusz 2010/2. 1000 fős országos reprezentatív mintán



A romákkal kapcsolatos lakossági vélemények alakulása a rendszerváltás óta – az adott állítással egyetértők aránya (%)

	1994	1997	2000	2002	2008	2011
Pozitív állítások						
A cigányoknak több támogatást kell adni, mint a nem cigányoknak.	15	10	15	12	8	11
Minden cigány gyermeknek joga van arra, hogy a nem cigányokkal közös iskolai osztályokban tanuljon.	–	–	88	89	86	82
A cigányok között a hagyományos családi értékek tisztelete erősebb, mint a nem cigányok között.	–	–	63	66	66	63
Negatív állítások						
A cigányok gondjai megoldódnának, ha végre elkezdenének dolgozni.	89	–	85	88	78	82
A bűnözési hajlam a cigányok vérében van.	64	–	55	53	60	60
Csak helyeselni lehet, hogy még vannak olyan szórakozóhelyek, ahová a cigányokat nem engedik be.	46	47	38	33	36	42

adatforrás: Bernát-Juhász-Krekó-Molnár: A radikalizmus és cigányellenesség gyökerei a szélsőjobboldal szimpatizánsai körében , Társadalmi riport 2012 , Budapest

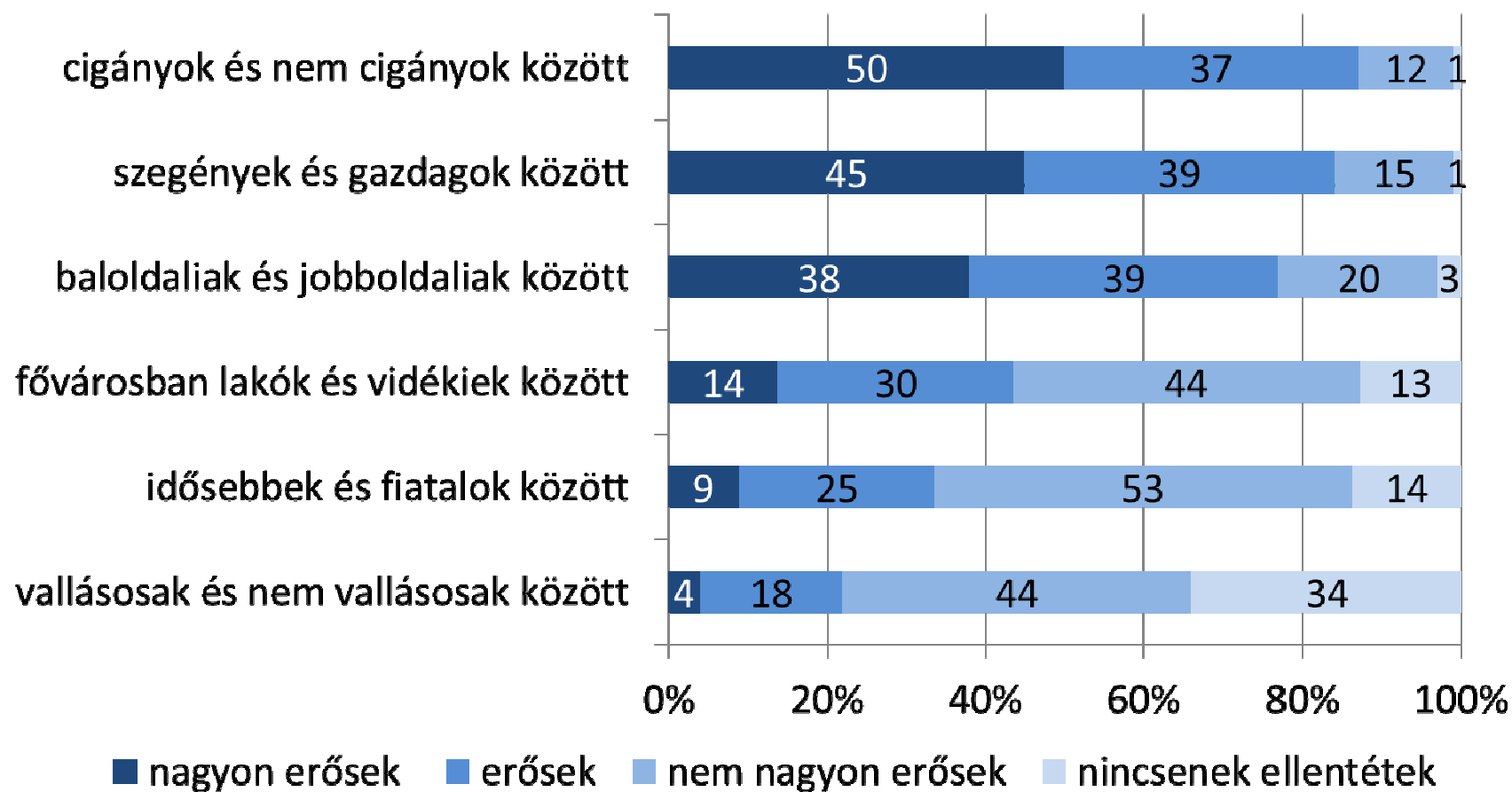
Kik a cigányellenesek?

a 3 negatív állítás alapján	Társadalmi csoportok szerint kiemelkednek:
„cigányellenes” mindhárom állítással egyetért: 30%	<ul style="list-style-type: none"> • <i>pártpreferencia</i>: Jobbik: 46%, MSZP 33%, Fidesz-KDNP: 31%, LMP: 22%, válaszmegtagadó: 22%, bizonytalan: 28% • <i>településtípus</i> - legalacsonyabb arány: budapestiek (23%), legmagasabb arány: megyeszékhely (35%); • <i>régió</i> – legalacsonyabb arány: D-Dunántúl (18%), legmagasabb arány: K-Dunántúl (39%) és É-Mo (36%) • <i>jövedelem</i> - legalacsonyabb arányban: a legszegényebbek a háztartási jövedelem szerinti ötödök alapján
„ingadozó”: vegyesek: 57%	
„elfogadó”: mindhármát elutasítja: 13%	<ul style="list-style-type: none"> • némi nőtöbbség (15%) a férfiakhoz képest (11%) • Átlagon felüli arányban: idősek (70+: 20%) és egyedül élők (32%)

adatforrás: Bernát-Juhász-Krekó-Molnár: A radikalizmus és cigányellenesség gyökerei a szélsőjobboldal szimpatizánsai körében , *Társadalmi riport 2012* , Budapest



Milyen erősek ma Magyarországon az ellentétek az alábbi társadalmi csoportok között? (%)



adatforrás: „Törésvonalak” OTKA, TÁRKI 2013/4. 1000 fős országos reprezentatív mintán

Köszönöm a figyelmet!

bernat@tarki.hu